

upervisor

ptEstadoAnalíticoPresupuestoEgresos\_PY

Ejercicio del Presupuesto	Egresos Aprobado Al 31/12/2019	Ampliaciones / (Reducciones)	Egresos Modificado	Egresos Comprometido	Egresos Devengado	Egresos Ejercido	Egresos Pagado	Subejercicio
<b>ED105 INCREMENTAR EL ACCESO A LA EDUCACIÓN Y EL MEJORAMIENTO DE PLANTELES EDUCATIVOS</b>								
TRANSFERENCIAS, ASIGNACIONES, SUBSIDIOS Y OT	\$291,950.00	-\$125,000.00	\$166,950.00	\$105,812.29	\$105,812.29	\$105,812.29	\$105,812.29	\$61,137.71
AYUDAS SOCIALES	\$291,950.00	-\$125,000.00	\$166,950.00	\$105,812.29	\$105,812.29	\$105,812.29	\$105,812.29	\$61,137.71
Ayudas sociales a instituciones de enseñanza	\$291,950.00	-\$125,000.00	\$166,950.00	\$105,812.29	\$105,812.29	\$105,812.29	\$105,812.29	\$61,137.71
Ayudas sociales a instituciones de enseñanza	\$291,950.00	-\$125,000.00	\$166,950.00	\$105,812.29	\$105,812.29	\$105,812.29	\$105,812.29	\$61,137.71
<b>INCREMENTAR EL ACCESO A LA EDUCA</b>	<b>\$291,950.00</b>	<b>-\$125,000.00</b>	<b>\$166,950.00</b>	<b>\$105,812.29</b>	<b>\$105,812.29</b>	<b>\$105,812.29</b>	<b>\$105,812.29</b>	<b>\$61,137.71</b>
<b>EQ103 TRANSVERSALIDAD DE GENERO EN LA ADMINISTRACION</b>								
SERVICIOS GENERALES	\$100,000.00	\$0.00	\$100,000.00	\$0.00	\$0.00	\$0.00	\$0.00	\$100,000.00
SERVICIOS PROFESIONALES, CIENTÍFICOS, TÉCNICOS Y OTRO	\$100,000.00	\$0.00	\$100,000.00	\$0.00	\$0.00	\$0.00	\$0.00	\$100,000.00
Servicios de capacitación	\$100,000.00	\$0.00	\$100,000.00	\$0.00	\$0.00	\$0.00	\$0.00	\$100,000.00
Servicios de capacitación	\$100,000.00	\$0.00	\$100,000.00	\$0.00	\$0.00	\$0.00	\$0.00	\$100,000.00
TRANSFERENCIAS, ASIGNACIONES, SUBSIDIOS Y OTRO	\$200,000.00	\$0.00	\$200,000.00	\$0.00	\$0.00	\$0.00	\$0.00	\$200,000.00
AYUDAS SOCIALES	\$200,000.00	\$0.00	\$200,000.00	\$0.00	\$0.00	\$0.00	\$0.00	\$200,000.00
Ayudas sociales a personas	\$200,000.00	\$0.00	\$200,000.00	\$0.00	\$0.00	\$0.00	\$0.00	\$200,000.00
Ayudas sociales a personas	\$200,000.00	\$0.00	\$200,000.00	\$0.00	\$0.00	\$0.00	\$0.00	\$200,000.00
<b>TRANSVERSALIDAD DE GENERO EN LA</b>	<b>\$300,000.00</b>	<b>\$0.00</b>	<b>\$300,000.00</b>	<b>\$0.00</b>	<b>\$0.00</b>	<b>\$0.00</b>	<b>\$0.00</b>	<b>\$300,000.00</b>
<b>GM110 ELEMENTOS BÁSICOS SUFICIENTES NECESARIOS PARA EL DESARROLLO DE LAS ACTIVIDADES</b>								
SERVICIOS PERSONALES	\$3,017,995.00	-\$299,803.88	\$2,718,191.12	\$2,131,752.72	\$1,140,683.16	\$1,140,683.16	\$1,140,683.16	\$1,577,507.96
REMUNERACIONES AL PERSONAL DE CARÁCTER PERMANENTE	\$1,933,748.00	-\$301,805.88	\$1,631,942.12	\$1,512,948.72	\$836,654.16	\$836,654.16	\$836,654.16	\$795,287.96
Dietas	\$968,327.00	\$0.00	\$968,327.00	\$849,333.60	\$437,011.38	\$437,011.38	\$437,011.38	\$531,315.62
Dietas	\$968,327.00	\$0.00	\$968,327.00	\$849,333.60	\$437,011.38	\$437,011.38	\$437,011.38	\$531,315.62
Sueldos base al personal permanente	\$965,421.00	-\$301,805.88	\$663,615.12	\$663,615.12	\$399,642.78	\$399,642.78	\$399,642.78	\$263,972.34
Sueldo Base al Personal de Confianza	\$965,421.00	-\$301,805.88	\$663,615.12	\$663,615.12	\$399,642.78	\$399,642.78	\$399,642.78	\$263,972.34
REMUNERACIONES ADICIONALES Y ESPECIALES	\$1,084,247.00	\$2,002.00	\$1,086,249.00	\$618,804.00	\$304,029.00	\$304,029.00	\$304,029.00	\$782,220.00
Primas de vacaciones, dominical y gratificación de fin de año	\$326,518.00	\$0.00	\$326,518.00	\$0.00	\$0.00	\$0.00	\$0.00	\$326,518.00
Gratificación de fin de año	\$326,518.00	\$0.00	\$326,518.00	\$0.00	\$0.00	\$0.00	\$0.00	\$326,518.00
Compensaciones	\$757,729.00	\$2,002.00	\$759,731.00	\$618,804.00	\$304,029.00	\$304,029.00	\$304,029.00	\$455,702.00

Supervisor

rptEstadoAnalíticoPresupuestoEgresos\_PY

Ejercicio del Presupuesto	Egresos Aprobado Al 31/12/2019	Ampliaciones / (Reducciones)	Egresos Modificado	Egresos Comprometido	Egresos Devengado	Egresos Ejercido	Egresos Pagado	Subejercicio
Compensaciones	\$757,729.00	\$2,002.00	\$759,731.00	\$618,804.00	\$304,029.00	\$304,029.00	\$304,029.00	\$455,702.00
<b>MATERIALES Y SUMINISTROS</b>	<b>\$1,285,713.00</b>	<b>\$128,111.01</b>	<b>\$1,413,824.01</b>	<b>\$628,387.28</b>	<b>\$628,387.28</b>	<b>\$628,387.28</b>	<b>\$628,387.28</b>	<b>\$785,436.73</b>
<b>MATERIALES DE ADMINISTRACIÓN, EMISIÓN DE DOCUMENTO.</b>	<b>\$169,888.00</b>	<b>\$10,000.00</b>	<b>\$179,888.00</b>	<b>\$67,810.55</b>	<b>\$67,810.55</b>	<b>\$67,810.55</b>	<b>\$67,810.55</b>	<b>\$112,077.45</b>
Materiales, útiles y equipos menores de oficina	\$112,643.00	\$0.00	\$112,643.00	\$59,654.24	\$59,654.24	\$59,654.24	\$59,654.24	\$52,988.76
Materiales, útiles y equipos menores de oficina	\$112,643.00	\$0.00	\$112,643.00	\$59,654.24	\$59,654.24	\$59,654.24	\$59,654.24	\$52,988.76
Materiales y útiles de impresión y reproducción	\$17,173.00	\$0.00	\$17,173.00	\$914.50	\$914.50	\$914.50	\$914.50	\$16,258.50
Materiales y útiles de impresión y reproducción	\$17,173.00	\$0.00	\$17,173.00	\$914.50	\$914.50	\$914.50	\$914.50	\$16,258.50
Materiales, útiles y equipos menores de tecnologías de la informac	\$0.00	\$10,000.00	\$10,000.00	\$1,709.28	\$1,709.28	\$1,709.28	\$1,709.28	\$8,290.72
Materiales, útiles y equipos menores de tecnologías de la informac	\$0.00	\$10,000.00	\$10,000.00	\$1,709.28	\$1,709.28	\$1,709.28	\$1,709.28	\$8,290.72
Material de limpieza	\$40,072.00	\$0.00	\$40,072.00	\$5,532.53	\$5,532.53	\$5,532.53	\$5,532.53	\$34,539.47
Material de limpieza	\$40,072.00	\$0.00	\$40,072.00	\$5,532.53	\$5,532.53	\$5,532.53	\$5,532.53	\$34,539.47
<b>ALIMENTOS Y UTENSILIOS</b>	<b>\$159,723.00</b>	<b>\$0.00</b>	<b>\$159,723.00</b>	<b>\$34,727.46</b>	<b>\$34,727.46</b>	<b>\$34,727.46</b>	<b>\$34,727.46</b>	<b>\$124,995.54</b>
Productos alimenticios para personas	\$138,533.00	\$0.00	\$138,533.00	\$33,711.46	\$33,711.46	\$33,711.46	\$33,711.46	\$104,821.54
Productos alimenticios para personas	\$138,533.00	\$0.00	\$138,533.00	\$33,711.46	\$33,711.46	\$33,711.46	\$33,711.46	\$104,821.54
Utensilios para el servicio de alimentación	\$21,190.00	\$0.00	\$21,190.00	\$1,016.00	\$1,016.00	\$1,016.00	\$1,016.00	\$20,174.00
Utensilios para el servicio de alimentación	\$21,190.00	\$0.00	\$21,190.00	\$1,016.00	\$1,016.00	\$1,016.00	\$1,016.00	\$20,174.00
<b>MATERIALES Y ARTÍCULOS DE CONSTRUCCIÓN Y DE REPARA</b>	<b>\$115,326.00</b>	<b>\$53,673.14</b>	<b>\$168,999.14</b>	<b>\$97,921.41</b>	<b>\$97,921.41</b>	<b>\$97,921.41</b>	<b>\$97,921.41</b>	<b>\$71,077.73</b>
Cemento y productos de concreto	\$91,592.00	\$304.73	\$91,896.73	\$33,509.62	\$33,509.62	\$33,509.62	\$33,509.62	\$58,387.11
Cemento y productos de concreto	\$91,592.00	\$304.73	\$91,896.73	\$33,509.62	\$33,509.62	\$33,509.62	\$33,509.62	\$58,387.11
Material eléctrico y electrónico	\$23,734.00	\$20,000.00	\$43,734.00	\$31,043.39	\$31,043.39	\$31,043.39	\$31,043.39	\$12,690.61
Material eléctrico y electrónico	\$23,734.00	\$20,000.00	\$43,734.00	\$31,043.39	\$31,043.39	\$31,043.39	\$31,043.39	\$12,690.61
Otros materiales y articulos de construcción y reparación	\$0.00	\$33,368.41	\$33,368.41	\$33,368.40	\$33,368.40	\$33,368.40	\$33,368.40	\$0.01
Otros materiales y articulos de construcción y reparación	\$0.00	\$33,368.41	\$33,368.41	\$33,368.40	\$33,368.40	\$33,368.40	\$33,368.40	\$0.01
<b>PRODUCTOS QUÍMICOS, FARMACÉUTICOS Y DE LABORATORI</b>	<b>\$3,174.00</b>	<b>\$2,450.00</b>	<b>\$5,624.00</b>	<b>\$2,465.00</b>	<b>\$2,465.00</b>	<b>\$2,465.00</b>	<b>\$2,465.00</b>	<b>\$3,159.00</b>
Productos químicos básicos	\$0.00	\$1,000.00	\$1,000.00	\$520.00	\$520.00	\$520.00	\$520.00	\$480.00
Productos químicos básicos	\$0.00	\$1,000.00	\$1,000.00	\$520.00	\$520.00	\$520.00	\$520.00	\$480.00
Medicinas y productos farmacéuticos	\$1,587.00	\$0.00	\$1,587.00	\$495.00	\$495.00	\$495.00	\$495.00	\$1,092.00
Medicinas y productos farmacéuticos	\$1,587.00	\$0.00	\$1,587.00	\$495.00	\$495.00	\$495.00	\$495.00	\$1,092.00
Materiales, accesorios y suministros médicos	\$1,587.00	\$0.00	\$1,587.00	\$0.00	\$0.00	\$0.00	\$0.00	\$1,587.00
Materiales, accesorios y suministros médicos	\$1,587.00	\$0.00	\$1,587.00	\$0.00	\$0.00	\$0.00	\$0.00	\$1,587.00

upervisor

rptEstadoAnalíticoPresupuestoEgresos\_PY

Ejercicio del Presupuesto	Egresos Aprobado Al 31/12/2019	Ampliaciones / (Reducciones)	Egresos Modificado	Egresos Comprometido	Egresos Devengado	Egresos Ejercido	Egresos Pagado	Subejercicio
Otros productos químicos	\$0.00	\$1,450.00	\$1,450.00	\$1,450.00	\$1,450.00	\$1,450.00	\$1,450.00	\$0.00
Otros productos químicos	\$0.00	\$1,450.00	\$1,450.00	\$1,450.00	\$1,450.00	\$1,450.00	\$1,450.00	\$0.00
<b>COMBUSTIBLES, LUBRICANTES Y ADITIVOS</b>	<b>\$602,954.00</b>	<b>-\$33,413.06</b>	<b>\$569,540.94</b>	<b>\$249,045.69</b>	<b>\$249,045.69</b>	<b>\$249,045.69</b>	<b>\$249,045.69</b>	<b>\$320,495.25</b>
Combustibles, lubricantes y aditivos	\$602,954.00	-\$33,413.06	\$569,540.94	\$249,045.69	\$249,045.69	\$249,045.69	\$249,045.69	\$320,495.25
Combustibles	\$574,331.00	-\$33,413.06	\$540,917.94	\$243,786.49	\$243,786.49	\$243,786.49	\$243,786.49	\$297,131.45
Lubricantes y Aditivos	\$28,623.00	\$0.00	\$28,623.00	\$5,259.20	\$5,259.20	\$5,259.20	\$5,259.20	\$23,363.80
<b>VESTUARIO, BLANCOS, PRENDAS DE PROTECCIÓN Y ARTÍCULO</b>	<b>\$29,024.00</b>	<b>\$57,546.11</b>	<b>\$86,570.11</b>	<b>\$57,546.10</b>	<b>\$57,546.10</b>	<b>\$57,546.10</b>	<b>\$57,546.10</b>	<b>\$29,024.01</b>
Vestuario y uniformes	\$17,174.00	\$0.00	\$17,174.00	\$0.00	\$0.00	\$0.00	\$0.00	\$17,174.00
Vestuario y uniformes	\$17,174.00	\$0.00	\$17,174.00	\$0.00	\$0.00	\$0.00	\$0.00	\$17,174.00
Prendas de seguridad y protección personal	\$11,850.00	\$45,669.20	\$57,519.20	\$45,669.20	\$45,669.20	\$45,669.20	\$45,669.20	\$11,850.00
Prendas de seguridad y protección personal	\$11,850.00	\$45,669.20	\$57,519.20	\$45,669.20	\$45,669.20	\$45,669.20	\$45,669.20	\$11,850.00
Artículos deportivos	\$0.00	\$11,876.91	\$11,876.91	\$11,876.90	\$11,876.90	\$11,876.90	\$11,876.90	\$0.01
Artículos deportivos	\$0.00	\$11,876.91	\$11,876.91	\$11,876.90	\$11,876.90	\$11,876.90	\$11,876.90	\$0.01
<b>MATERIALES Y SUMINISTROS PARA SEGURIDAD</b>	<b>\$4,101.00</b>	<b>\$0.00</b>	<b>\$4,101.00</b>	<b>\$0.00</b>	<b>\$0.00</b>	<b>\$0.00</b>	<b>\$0.00</b>	<b>\$4,101.00</b>
Materiales de seguridad pública	\$4,101.00	\$0.00	\$4,101.00	\$0.00	\$0.00	\$0.00	\$0.00	\$4,101.00
Materiales de seguridad pública	\$4,101.00	\$0.00	\$4,101.00	\$0.00	\$0.00	\$0.00	\$0.00	\$4,101.00
<b>HERRAMIENTAS, REFACCIONES Y ACCESORIOS MENORES</b>	<b>\$201,523.00</b>	<b>\$37,854.82</b>	<b>\$239,377.82</b>	<b>\$118,871.07</b>	<b>\$118,871.07</b>	<b>\$118,871.07</b>	<b>\$118,871.07</b>	<b>\$120,506.75</b>
Herramientas menores	\$17,174.00	\$39,981.84	\$57,155.84	\$53,894.59	\$53,894.59	\$53,894.59	\$53,894.59	\$3,261.25
Herramientas menores	\$17,174.00	\$39,981.84	\$57,155.84	\$53,894.59	\$53,894.59	\$53,894.59	\$53,894.59	\$3,261.25
Refacciones y accesorios menores de edificios	\$22,898.00	\$0.00	\$22,898.00	\$14,836.69	\$14,836.69	\$14,836.69	\$14,836.69	\$8,061.31
Refacciones y accesorios menores de edificios	\$22,898.00	\$0.00	\$22,898.00	\$14,836.69	\$14,836.69	\$14,836.69	\$14,836.69	\$8,061.31
Refacciones y accesorios menores de mobiliario y equipo de admin	\$11,449.00	\$0.00	\$11,449.00	\$0.00	\$0.00	\$0.00	\$0.00	\$11,449.00
Refacciones y accesorios menores de mobiliario y equipo de admin	\$11,449.00	\$0.00	\$11,449.00	\$0.00	\$0.00	\$0.00	\$0.00	\$11,449.00
Refacciones y accesorios menores de equipo de cómputo y tecnol	\$9,159.00	\$0.00	\$9,159.00	\$1,600.80	\$1,600.80	\$1,600.80	\$1,600.80	\$7,558.20
Refacciones y accesorios menores de equipo de cómputo y tecnol	\$9,159.00	\$0.00	\$9,159.00	\$1,600.80	\$1,600.80	\$1,600.80	\$1,600.80	\$7,558.20
Refacciones y accesorios menores de equipo de transporte	\$140,843.00	-\$2,127.02	\$138,715.98	\$48,538.99	\$48,538.99	\$48,538.99	\$48,538.99	\$90,176.99
Refacciones y accesorios menores de equipo de transporte	\$140,843.00	-\$2,127.02	\$138,715.98	\$48,538.99	\$48,538.99	\$48,538.99	\$48,538.99	\$90,176.99
<b>SERVICIOS GENERALES</b>	<b>\$2,471,535.00</b>	<b>-\$57,045.01</b>	<b>\$2,414,489.99</b>	<b>\$834,242.98</b>	<b>\$834,242.98</b>	<b>\$834,242.98</b>	<b>\$834,242.98</b>	<b>\$1,580,247.01</b>
<b>SERVICIOS BÁSICOS</b>	<b>\$499,217.00</b>	<b>-\$284,610.10</b>	<b>\$214,606.90</b>	<b>\$10,103.20</b>	<b>\$10,103.20</b>	<b>\$10,103.20</b>	<b>\$10,103.20</b>	<b>\$204,503.70</b>
Energía eléctrica	\$428,234.00	-\$284,610.10	\$143,623.90	\$0.00	\$0.00	\$0.00	\$0.00	\$143,623.90

upervisor

rptEstadoAnalíticoPresupuestoEgresos\_PY

Ejercicio del Presupuesto	Egresos Aprobado Al 31/12/2019	Ampliaciones / (Reducciones)	Egresos Modificado	Egresos Comprometido	Egresos Devengado	Egresos Ejercido	Egresos Pagado	Subejercicio
Energía eléctrica	\$428,234.00	-\$284,610.10	\$143,623.90	\$0.00	\$0.00	\$0.00	\$0.00	\$143,623.90
Telefonía tradicional	\$24,043.00	\$0.00	\$24,043.00	\$2,221.00	\$2,221.00	\$2,221.00	\$2,221.00	\$21,822.00
Telefonía tradicional	\$24,043.00	\$0.00	\$24,043.00	\$2,221.00	\$2,221.00	\$2,221.00	\$2,221.00	\$21,822.00
Telefonía celular	\$14,883.00	\$0.00	\$14,883.00	\$0.00	\$0.00	\$0.00	\$0.00	\$14,883.00
Telefonía celular	\$14,883.00	\$0.00	\$14,883.00	\$0.00	\$0.00	\$0.00	\$0.00	\$14,883.00
Servicios de acceso de Internet, redes y procesamiento de informa	\$32,057.00	\$0.00	\$32,057.00	\$7,882.20	\$7,882.20	\$7,882.20	\$7,882.20	\$24,174.80
Servicios de acceso de Internet, redes y procesamiento de informa	\$32,057.00	\$0.00	\$32,057.00	\$7,882.20	\$7,882.20	\$7,882.20	\$7,882.20	\$24,174.80
<b>SERVICIOS DE ARRENDAMIENTO</b>	<b>\$257,678.00</b>	<b>\$9,680.00</b>	<b>\$267,358.00</b>	<b>\$29,572.00</b>	<b>\$29,572.00</b>	<b>\$29,572.00</b>	<b>\$29,572.00</b>	<b>\$237,786.00</b>
Arrendamiento de edificios	\$68,694.00	\$0.00	\$68,694.00	\$0.00	\$0.00	\$0.00	\$0.00	\$68,694.00
Arrendamiento de edificios	\$68,694.00	\$0.00	\$68,694.00	\$0.00	\$0.00	\$0.00	\$0.00	\$68,694.00
Arrendamiento de mobiliario y equipo de administración, educacion	\$0.00	\$9,680.00	\$9,680.00	\$9,680.00	\$9,680.00	\$9,680.00	\$9,680.00	\$0.00
Arrendamiento de mobiliario y equipo de administración, educacion	\$0.00	\$9,680.00	\$9,680.00	\$9,680.00	\$9,680.00	\$9,680.00	\$9,680.00	\$0.00
Arrendamiento de equipo de transporte	\$57,245.00	\$0.00	\$57,245.00	\$16,500.00	\$16,500.00	\$16,500.00	\$16,500.00	\$40,745.00
Arrendamiento de equipo de transporte	\$57,245.00	\$0.00	\$57,245.00	\$16,500.00	\$16,500.00	\$16,500.00	\$16,500.00	\$40,745.00
Arrendamiento de maquinaria, otros equipos y herramientas	\$80,143.00	\$0.00	\$80,143.00	\$0.00	\$0.00	\$0.00	\$0.00	\$80,143.00
Arrendamiento de maquinaria, otros equipos y herramientas	\$80,143.00	\$0.00	\$80,143.00	\$0.00	\$0.00	\$0.00	\$0.00	\$80,143.00
Otros arrendamientos	\$51,596.00	\$0.00	\$51,596.00	\$3,392.00	\$3,392.00	\$3,392.00	\$3,392.00	\$48,204.00
Otros arrendamientos	\$51,596.00	\$0.00	\$51,596.00	\$3,392.00	\$3,392.00	\$3,392.00	\$3,392.00	\$48,204.00
<b>SERVICIOS PROFESIONALES, CIENTÍFICOS, TÉCNICOS Y OTRC</b>	<b>\$357,980.00</b>	<b>\$107,292.48</b>	<b>\$465,272.48</b>	<b>\$198,201.36</b>	<b>\$198,201.36</b>	<b>\$198,201.36</b>	<b>\$198,201.36</b>	<b>\$267,071.12</b>
Servicios legales, de contabilidad, auditoría y relacionados	\$357,980.00	\$0.00	\$357,980.00	\$130,305.12	\$130,305.12	\$130,305.12	\$130,305.12	\$227,674.88
Servicios legales, de contabilidad, auditoría y relacionados	\$357,980.00	\$0.00	\$357,980.00	\$130,305.12	\$130,305.12	\$130,305.12	\$130,305.12	\$227,674.88
Servicios de diseño, arquitectura, ingeniería y actividades relaciona	\$0.00	\$28,500.00	\$28,500.00	\$28,500.00	\$28,500.00	\$28,500.00	\$28,500.00	\$0.00
Servicios de diseño, arquitectura, ingeniería y actividades relaciona	\$0.00	\$28,500.00	\$28,500.00	\$28,500.00	\$28,500.00	\$28,500.00	\$28,500.00	\$0.00
Servicios de consultoría administrativa, procesos, técnica y en tecn	\$0.00	\$78,792.48	\$78,792.48	\$39,396.24	\$39,396.24	\$39,396.24	\$39,396.24	\$39,396.24
Servicios de consultoría administrativa, procesos, técnica y en tecn	\$0.00	\$78,792.48	\$78,792.48	\$39,396.24	\$39,396.24	\$39,396.24	\$39,396.24	\$39,396.24
<b>SERVICIOS FINANCIEROS, BANCARIOS Y COMERCIALES</b>	<b>\$12,762.00</b>	<b>\$17,635.00</b>	<b>\$30,397.00</b>	<b>\$24,660.58</b>	<b>\$24,660.58</b>	<b>\$24,660.58</b>	<b>\$24,660.58</b>	<b>\$5,736.42</b>
Servicios financieros y bancarios	\$9,159.00	\$0.00	\$9,159.00	\$5,916.58	\$5,916.58	\$5,916.58	\$5,916.58	\$3,242.42
Servicios financieros y bancarios	\$9,159.00	\$0.00	\$9,159.00	\$5,916.58	\$5,916.58	\$5,916.58	\$5,916.58	\$3,242.42
Seguro de bienes patrimoniales	\$1,145.00	\$0.00	\$1,145.00	\$0.00	\$0.00	\$0.00	\$0.00	\$1,145.00
Seguro de bienes patrimoniales	\$1,145.00	\$0.00	\$1,145.00	\$0.00	\$0.00	\$0.00	\$0.00	\$1,145.00

upervisor

ptEstadoAnalíticoPresupuestoEgresos\_PY

Ejercicio del Presupuesto	Egresos Aprobado Al 31/12/2019	Ampliaciones / (Reducciones)	Egresos Modificado	Egresos Comprometido	Egresos Devengado	Egresos Ejercido	Egresos Pagado	Subejercicio
Fletes y maniobras	\$2,458.00	\$17,635.00	\$20,093.00	\$18,744.00	\$18,744.00	\$18,744.00	\$18,744.00	\$1,349.00
Fletes y maniobras	\$2,458.00	\$17,635.00	\$20,093.00	\$18,744.00	\$18,744.00	\$18,744.00	\$18,744.00	\$1,349.00
<b>SERVICIOS DE INSTALACIÓN, REPARACIÓN, MANTENIMIENTO</b>	<b>\$414,722.00</b>	<b>\$51,582.61</b>	<b>\$466,304.61</b>	<b>\$139,448.56</b>	<b>\$139,448.56</b>	<b>\$139,448.56</b>	<b>\$139,448.56</b>	<b>\$326,856.05</b>
Conservación y mantenimiento menor de inmuebles	\$64,114.00	\$50,000.00	\$114,114.00	\$85,043.36	\$85,043.36	\$85,043.36	\$85,043.36	\$29,070.64
Conservación y mantenimiento menor de inmuebles	\$64,114.00	\$50,000.00	\$114,114.00	\$85,043.36	\$85,043.36	\$85,043.36	\$85,043.36	\$29,070.64
Instalación, reparación y mantenimiento de mobiliario y equipo de a	\$17,174.00	\$0.00	\$17,174.00	\$0.00	\$0.00	\$0.00	\$0.00	\$17,174.00
Instalación, reparación y mantenimiento de mobiliario y equipo de a	\$17,174.00	\$0.00	\$17,174.00	\$0.00	\$0.00	\$0.00	\$0.00	\$17,174.00
Instalación, reparación y mantenimiento de equipo de cómputo y te	\$16,029.00	\$0.00	\$16,029.00	\$0.00	\$0.00	\$0.00	\$0.00	\$16,029.00
Instalación, reparación y mantenimiento de equipo de cómputo y te	\$16,029.00	\$0.00	\$16,029.00	\$0.00	\$0.00	\$0.00	\$0.00	\$16,029.00
Reparación y mantenimiento de equipo de transporte	\$300,231.00	-\$10,640.00	\$289,591.00	\$45,182.60	\$45,182.60	\$45,182.60	\$45,182.60	\$244,408.40
Reparación y mantenimiento de equipo de transporte	\$300,231.00	-\$10,640.00	\$289,591.00	\$45,182.60	\$45,182.60	\$45,182.60	\$45,182.60	\$244,408.40
Reparación y mantenimiento de equipo de defensa y seguridad	\$0.00	\$12,222.61	\$12,222.61	\$9,222.60	\$9,222.60	\$9,222.60	\$9,222.60	\$3,000.01
Reparación y mantenimiento de equipo de defensa y seguridad	\$0.00	\$12,222.61	\$12,222.61	\$9,222.60	\$9,222.60	\$9,222.60	\$9,222.60	\$3,000.01
Servicios de limpieza y manejo de desechos	\$17,174.00	\$0.00	\$17,174.00	\$0.00	\$0.00	\$0.00	\$0.00	\$17,174.00
Servicios de limpieza y manejo de desechos	\$17,174.00	\$0.00	\$17,174.00	\$0.00	\$0.00	\$0.00	\$0.00	\$17,174.00
<b>SERVICIOS DE COMUNICACIÓN SOCIAL Y PUBLICIDAD</b>	<b>\$34,322.00</b>	<b>\$54,500.00</b>	<b>\$88,822.00</b>	<b>\$60,000.00</b>	<b>\$60,000.00</b>	<b>\$60,000.00</b>	<b>\$60,000.00</b>	<b>\$28,822.00</b>
Difusión por radio, televisión y otros medios de mensajes sobre pro	\$28,623.00	\$0.00	\$28,623.00	\$0.00	\$0.00	\$0.00	\$0.00	\$28,623.00
Difusión por radio, televisión y otros medios de mensajes sobre pro	\$28,623.00	\$0.00	\$28,623.00	\$0.00	\$0.00	\$0.00	\$0.00	\$28,623.00
Servicios de creatividad, preproducción y producción de publicidad,	\$5,699.00	\$54,500.00	\$60,199.00	\$60,000.00	\$60,000.00	\$60,000.00	\$60,000.00	\$199.00
Servicios de creatividad, preproducción y producción de publicidad,	\$5,699.00	\$54,500.00	\$60,199.00	\$60,000.00	\$60,000.00	\$60,000.00	\$60,000.00	\$199.00
<b>SERVICIOS DE TRASLADO Y VIÁTICOS</b>	<b>\$214,532.00</b>	<b>\$10,000.00</b>	<b>\$224,532.00</b>	<b>\$95,403.51</b>	<b>\$95,403.51</b>	<b>\$95,403.51</b>	<b>\$95,403.51</b>	<b>\$129,128.49</b>
Pasajes terrestres	\$68,694.00	\$10,000.00	\$78,694.00	\$22,642.00	\$22,642.00	\$22,642.00	\$22,642.00	\$56,052.00
Pasajes terrestres Nacionales	\$68,694.00	\$10,000.00	\$78,694.00	\$22,642.00	\$22,642.00	\$22,642.00	\$22,642.00	\$56,052.00
Viáticos en el país	\$145,838.00	\$0.00	\$145,838.00	\$72,761.51	\$72,761.51	\$72,761.51	\$72,761.51	\$73,076.49
Viáticos en el país	\$145,838.00	\$0.00	\$145,838.00	\$72,761.51	\$72,761.51	\$72,761.51	\$72,761.51	\$73,076.49
<b>SERVICIOS OFICIALES</b>	<b>\$680,322.00</b>	<b>-\$40,000.00</b>	<b>\$640,322.00</b>	<b>\$260,113.77</b>	<b>\$260,113.77</b>	<b>\$260,113.77</b>	<b>\$260,113.77</b>	<b>\$380,208.23</b>
Gastos de orden social y cultural	\$680,322.00	-\$40,000.00	\$640,322.00	\$260,113.77	\$260,113.77	\$260,113.77	\$260,113.77	\$380,208.23
Gastos de orden social y cultural	\$680,322.00	-\$40,000.00	\$640,322.00	\$260,113.77	\$260,113.77	\$260,113.77	\$260,113.77	\$380,208.23
<b>OTROS SERVICIOS GENERALES</b>	<b>\$0.00</b>	<b>\$16,875.00</b>	<b>\$16,875.00</b>	<b>\$16,740.00</b>	<b>\$16,740.00</b>	<b>\$16,740.00</b>	<b>\$16,740.00</b>	<b>\$135.00</b>
Impuestos y derechos	\$0.00	\$16,875.00	\$16,875.00	\$16,740.00	\$16,740.00	\$16,740.00	\$16,740.00	\$135.00

Supervisor

rptEstadoAnalíticoPresupuestoEgresos\_PY

Ejercicio del Presupuesto	Egresos Aprobado Al 31/12/2019	Ampliaciones / (Reducciones)	Egresos Modificado	Egresos Comprometido	Egresos Devengado	Egresos Ejercido	Egresos Pagado	Subejercicio
Impuestos y derechos	\$0.00	\$16,875.00	\$16,875.00	\$16,740.00	\$16,740.00	\$16,740.00	\$16,740.00	\$135.00
<b>BIENES MUEBLES, INMUEBLES E INTANGIBLES</b>	<b>\$114,490.00</b>	<b>-\$30,000.00</b>	<b>\$84,490.00</b>	<b>\$0.00</b>	<b>\$0.00</b>	<b>\$0.00</b>	<b>\$0.00</b>	<b>\$84,490.00</b>
<b>MOBILIARIO Y EQUIPO DE ADMINISTRACIÓN</b>	<b>\$114,490.00</b>	<b>-\$30,000.00</b>	<b>\$84,490.00</b>	<b>\$0.00</b>	<b>\$0.00</b>	<b>\$0.00</b>	<b>\$0.00</b>	<b>\$84,490.00</b>
Muebles de oficina y estantería	\$114,490.00	-\$30,000.00	\$84,490.00	\$0.00	\$0.00	\$0.00	\$0.00	\$84,490.00
Muebles de oficina y estantería	\$114,490.00	-\$30,000.00	\$84,490.00	\$0.00	\$0.00	\$0.00	\$0.00	\$84,490.00
<b>ELEMENTOS BÁSICOS SUFICIENTES NET</b>	<b>\$6,889,733.00</b>	<b>-\$258,737.00</b>	<b>\$6,630,995.12</b>	<b>\$3,594,382.98</b>	<b>\$2,603,313.42</b>	<b>\$2,603,313.42</b>	<b>\$2,603,313.42</b>	<b>\$4,027,681.70</b>

**HA107 FORTALECER LA RECAUDACIÓN Y EL MEJORAMIENTO DE LA APLICACIÓN DE LOS RECURSOS**

<b>SERVICIOS GENERALES</b>	<b>\$91,762.00</b>	<b>\$0.00</b>	<b>\$91,762.00</b>	<b>\$47,847.22</b>	<b>\$47,847.22</b>	<b>\$47,847.22</b>	<b>\$47,847.22</b>	<b>\$43,914.78</b>
<b>OTROS SERVICIOS GENERALES</b>	<b>\$91,762.00</b>	<b>\$0.00</b>	<b>\$91,762.00</b>	<b>\$47,847.22</b>	<b>\$47,847.22</b>	<b>\$47,847.22</b>	<b>\$47,847.22</b>	<b>\$43,914.78</b>
Impuesto sobre nóminas y otros que se deriven de una relación lab	\$91,762.00	\$0.00	\$91,762.00	\$47,847.22	\$47,847.22	\$47,847.22	\$47,847.22	\$43,914.78
Impuesto sobre nóminas y otros que se deriven de una relación lab	\$91,762.00	\$0.00	\$91,762.00	\$47,847.22	\$47,847.22	\$47,847.22	\$47,847.22	\$43,914.78
<b>FORTALECER LA RECAUDACIÓN Y EL M</b>	<b>\$91,762.00</b>	<b>\$0.00</b>	<b>\$91,762.00</b>	<b>\$47,847.22</b>	<b>\$47,847.22</b>	<b>\$47,847.22</b>	<b>\$47,847.22</b>	<b>\$43,914.78</b>

**OP109 PROGRAMACIÓN Y CONSTRUCCIÓN DE OBRAS PRIORITARIAS EN LAS COMUNIDADES Y CABECERA**

<b>MATERIALES Y SUMINISTROS</b>	<b>\$0.00</b>	<b>\$32,270.21</b>	<b>\$32,270.21</b>	<b>\$32,270.21</b>	<b>\$32,270.21</b>	<b>\$32,270.21</b>	<b>\$32,270.21</b>	<b>\$0.00</b>
<b>MATERIALES Y ARTÍCULOS DE CONSTRUCCIÓN Y DE REPARA</b>	<b>\$0.00</b>	<b>\$32,270.21</b>	<b>\$32,270.21</b>	<b>\$32,270.21</b>	<b>\$32,270.21</b>	<b>\$32,270.21</b>	<b>\$32,270.21</b>	<b>\$0.00</b>
Material eléctrico y electrónico	\$0.00	\$32,270.21	\$32,270.21	\$32,270.21	\$32,270.21	\$32,270.21	\$32,270.21	\$0.00
Material eléctrico y electrónico	\$0.00	\$32,270.21	\$32,270.21	\$32,270.21	\$32,270.21	\$32,270.21	\$32,270.21	\$0.00
<b>SERVICIOS GENERALES</b>	<b>\$0.00</b>	<b>\$1,374,374.62</b>	<b>\$1,374,374.62</b>	<b>\$666,739.26</b>	<b>\$666,739.26</b>	<b>\$666,739.26</b>	<b>\$666,739.26</b>	<b>\$707,635.36</b>
<b>SERVICIOS BÁSICOS</b>	<b>\$0.00</b>	<b>\$1,293,488.00</b>	<b>\$1,293,488.00</b>	<b>\$644,662.41</b>	<b>\$644,662.41</b>	<b>\$644,662.41</b>	<b>\$644,662.41</b>	<b>\$648,825.59</b>
Energía eléctrica	\$0.00	\$1,293,488.00	\$1,293,488.00	\$644,662.41	\$644,662.41	\$644,662.41	\$644,662.41	\$648,825.59
Energía eléctrica	\$0.00	\$1,293,488.00	\$1,293,488.00	\$644,662.41	\$644,662.41	\$644,662.41	\$644,662.41	\$648,825.59
<b>SERVICIOS FINANCIEROS, BANCARIOS Y COMERCIALES</b>	<b>\$0.00</b>	<b>\$12,041.54</b>	<b>\$12,041.54</b>	<b>\$7,446.04</b>	<b>\$7,446.04</b>	<b>\$7,446.04</b>	<b>\$7,446.04</b>	<b>\$4,595.50</b>
Servicios financieros y bancarios	\$0.00	\$12,041.54	\$12,041.54	\$7,446.04	\$7,446.04	\$7,446.04	\$7,446.04	\$4,595.50
Servicios financieros y bancarios	\$0.00	\$12,041.54	\$12,041.54	\$7,446.04	\$7,446.04	\$7,446.04	\$7,446.04	\$4,595.50
<b>SERVICIOS DE INSTALACIÓN, REPARACIÓN, MANTENIMIENTO</b>	<b>\$0.00</b>	<b>\$68,845.08</b>	<b>\$68,845.08</b>	<b>\$14,630.81</b>	<b>\$14,630.81</b>	<b>\$14,630.81</b>	<b>\$14,630.81</b>	<b>\$54,214.27</b>
Servicios de limpieza y manejo de desechos	\$0.00	\$68,845.08	\$68,845.08	\$14,630.81	\$14,630.81	\$14,630.81	\$14,630.81	\$54,214.27
Servicios de limpieza y manejo de desechos	\$0.00	\$68,845.08	\$68,845.08	\$14,630.81	\$14,630.81	\$14,630.81	\$14,630.81	\$54,214.27
<b>TRANSFERENCIAS, ASIGNACIONES, SUBSIDIOS Y OT</b>	<b>\$0.00</b>	<b>\$300,000.00</b>	<b>\$300,000.00</b>	<b>\$300,000.00</b>	<b>\$300,000.00</b>	<b>\$300,000.00</b>	<b>\$300,000.00</b>	<b>\$0.00</b>

Supervisor

rptEstadoAnalíticoPresupuestoEgresos\_PY


Ejercicio del Presupuesto	Egresos Aprobado Al 31/12/2019	Ampliaciones / (Reducciones)	Egresos Modificado	Egresos Comprometido	Egresos Devengado	Egresos Ejercido	Egresos Pagado	Subejercicio
<b>AYUDAS SOCIALES</b>	\$0.00	\$300,000.00	\$300,000.00	\$300,000.00	\$300,000.00	\$300,000.00	\$300,000.00	\$0.00
Ayudas sociales a personas	\$0.00	\$300,000.00	\$300,000.00	\$300,000.00	\$300,000.00	\$300,000.00	\$300,000.00	\$0.00
Ayudas sociales a personas	\$0.00	\$300,000.00	\$300,000.00	\$300,000.00	\$300,000.00	\$300,000.00	\$300,000.00	\$0.00
<b>INVERSIÓN PÚBLICA</b>	\$7,299,216.00	-\$3,147,333.08	\$4,151,882.92	\$962,903.02	\$962,903.02	\$962,903.02	\$962,903.02	\$3,188,979.90
<b>OBRA PÚBLICA EN BIENES DE DOMINIO PÚBLICO</b>	\$7,299,216.00	-\$3,147,333.08	\$4,151,882.92	\$962,903.02	\$962,903.02	\$962,903.02	\$962,903.02	\$3,188,979.90
Edificación no habitacional	\$7,299,216.00	-\$4,110,236.10	\$3,188,979.90	\$0.00	\$0.00	\$0.00	\$0.00	\$3,188,979.90
Edificación no habitacional	\$7,299,216.00	-\$4,110,236.10	\$3,188,979.90	\$0.00	\$0.00	\$0.00	\$0.00	\$3,188,979.90
Construcción de obras para el abastecimiento de agua, petróleo, gas	\$0.00	\$962,903.02	\$962,903.02	\$962,903.02	\$962,903.02	\$962,903.02	\$962,903.02	\$0.00
Construcción de obras para el abastecimiento de agua, petróleo, gas	\$0.00	\$962,903.02	\$962,903.02	\$962,903.02	\$962,903.02	\$962,903.02	\$962,903.02	\$0.00
<b>PARTICIPACIONES Y APORTACIONES</b>	\$0.00	\$1,485,000.00	\$1,485,000.00	\$1,485,000.00	\$1,485,000.00	\$1,485,000.00	\$1,485,000.00	\$0.00
<b>CONVENIOS</b>	\$0.00	\$1,485,000.00	\$1,485,000.00	\$1,485,000.00	\$1,485,000.00	\$1,485,000.00	\$1,485,000.00	\$0.00
Convenios de reasignación	\$0.00	\$1,485,000.00	\$1,485,000.00	\$1,485,000.00	\$1,485,000.00	\$1,485,000.00	\$1,485,000.00	\$0.00
Convenios de reasignación	\$0.00	\$1,485,000.00	\$1,485,000.00	\$1,485,000.00	\$1,485,000.00	\$1,485,000.00	\$1,485,000.00	\$0.00
<b>PROGRAMACIÓN Y CONSTRUCCIÓN DE</b>	\$7,299,216.00	\$44,311.75	\$7,343,527.75	\$3,446,912.49	\$3,446,912.49	\$3,446,912.49	\$3,446,912.49	\$3,896,615.26
<b>SA101 AMPLIACIÓN DE LOS SERVICIOS BÁSICOS DE SALUD</b>								
<b>TRANSFERENCIAS, ASIGNACIONES, SUBSIDIOS Y OT</b>	\$257,603.00	-\$80,000.00	\$177,603.00	\$33,200.00	\$33,200.00	\$33,200.00	\$33,200.00	\$144,403.00
<b>AYUDAS SOCIALES</b>	\$257,603.00	-\$80,000.00	\$177,603.00	\$33,200.00	\$33,200.00	\$33,200.00	\$33,200.00	\$144,403.00
Ayudas sociales a instituciones sin fines de lucro	\$257,603.00	-\$80,000.00	\$177,603.00	\$33,200.00	\$33,200.00	\$33,200.00	\$33,200.00	\$144,403.00
Ayudas sociales a instituciones sin fines de lucro	\$257,603.00	-\$80,000.00	\$177,603.00	\$33,200.00	\$33,200.00	\$33,200.00	\$33,200.00	\$144,403.00
<b>AMPLIACIÓN DE LOS SERVICIOS BÁSICOS</b>	\$257,603.00	-\$80,000.00	\$177,603.00	\$33,200.00	\$33,200.00	\$33,200.00	\$33,200.00	\$144,403.00
<b>SP106 MEJORAMIENTO Y AMPLIACIÓN DE SEGURIDAD PÚBLICA</b>								
<b>SERVICIOS PERSONALES</b>	\$286,225.00	\$301,805.88	\$588,030.88	\$588,030.88	\$394,972.52	\$394,972.52	\$394,972.52	\$193,058.36
<b>REMUNERACIONES AL PERSONAL DE CARÁCTER PERMANENTE</b>	\$286,225.00	\$301,805.88	\$588,030.88	\$588,030.88	\$394,972.52	\$394,972.52	\$394,972.52	\$193,058.36
Sueldos base al personal permanente	\$286,225.00	\$301,805.88	\$588,030.88	\$588,030.88	\$394,972.52	\$394,972.52	\$394,972.52	\$193,058.36
Sueldo Base al Personal de Confianza	\$286,225.00	\$301,805.88	\$588,030.88	\$588,030.88	\$394,972.52	\$394,972.52	\$394,972.52	\$193,058.36
<b>MEJORAMIENTO Y AMPLIACIÓN DE SEGURIDAD</b>	\$286,225.00	\$301,805.88	\$588,030.88	\$588,030.88	\$394,972.52	\$394,972.52	\$394,972.52	\$193,058.36
<b>TA108 APOYO A GRUPOS VULNERABLES</b>								


Supervisor


rptEstadoAnalíticoPresupuestoEgresos\_PY


Ejercicio del Presupuesto	Egresos Aprobado Al 31/12/2019	Ampliaciones / (Reducciones)	Egresos Modificado	Egresos Comprometido	Egresos Devengado	Egresos Ejercido	Egresos Pagado	Subejercicio
<b>TRANSFERENCIAS, ASIGNACIONES, SUBSIDIOS Y OT</b>	\$1,868,368.00	\$163,934.00	\$2,032,302.00	\$1,712,389.00	\$1,308,389.00	\$1,308,389.00	\$1,308,389.00	\$723,913.00
<b>AYUDAS SOCIALES</b>	\$1,868,368.00	\$163,934.00	\$2,032,302.00	\$1,712,389.00	\$1,308,389.00	\$1,308,389.00	\$1,308,389.00	\$723,913.00
Ayudas sociales a personas	\$686,940.00	\$83,934.00	\$770,874.00	\$660,419.00	\$660,419.00	\$660,419.00	\$660,419.00	\$110,455.00
Ayudas sociales a personas	\$686,940.00	\$83,934.00	\$770,874.00	\$660,419.00	\$660,419.00	\$660,419.00	\$660,419.00	\$110,455.00
Ayudas sociales a instituciones sin fines de lucro	\$1,181,428.00	\$80,000.00	\$1,261,428.00	\$1,051,970.00	\$647,970.00	\$647,970.00	\$647,970.00	\$613,458.00
Ayudas sociales a instituciones sin fines de lucro	\$1,181,428.00	\$80,000.00	\$1,261,428.00	\$1,051,970.00	\$647,970.00	\$647,970.00	\$647,970.00	\$613,458.00
<b>APOYO A GRUPOS VULNERABLES</b>	\$1,868,368.00	\$163,934.00	\$2,032,302.00	\$1,712,389.00	\$1,308,389.00	\$1,308,389.00	\$1,308,389.00	\$723,913.00
<b>Total Final</b>	\$17,284,857.00	\$46,318,750.00	\$17,331,170.75	\$9,528,574.86	\$7,940,446.94	\$7,940,446.94	\$7,940,446.94	\$9,390,723.81


  
C. NORMA SHIRLEY REYES CABRERA  
PRESIDENTE MUNICIPAL

  
PRESIDENCIA MUNICIPAL  
HONORABLE AYUNTAMIENTO  
NAUZONTLA, PUE.  
2018-2021

  
C. ALBERT OSORIO REYES  
SECRETARIO GENERAL

  
SECRETARÍA GENERAL  
HONORABLE AYUNTAMIENTO  
NAUZONTLA, PUE.  
2018-2021

  
C.P. CLEMENCIA SANTOS RAMIRO  
TESORERA MUNICIPAL

  
TESORERÍA MUNICIPAL  
HONORABLE AYUNTAMIENTO  
NAUZONTLA, PUE.  
2018-2021